

**JODA**

**HOLZ IM GARTEN**

*... leben und wohnen  
mit der Natur!*

# Schleppdach

## Nachrüstbausatz für BBH NAUTIC 30/20

Kom.: .....

Auftrag-Nr.: ..... / .....

.....

03.06.2008

**JODA**

**HOLZ IM GARTEN**

*... leben und wohnen  
mit der Natur!*

# Schleppdach

## Nachrüstbausatz für BBH NAUTIC 30/20

Kom.: .....

Auftrag-Nr.: ..... / .....

.....

03.06.2008



**Bernd Jorkisch GmbH & Co. KG**

•  
Hoken 15-19  
D-24635 Daldorf  
Tel.: (04328) 178-0  
e-mail: info@jorkisch.de  
www.jorkisch.de

3-D **27.06.2008**

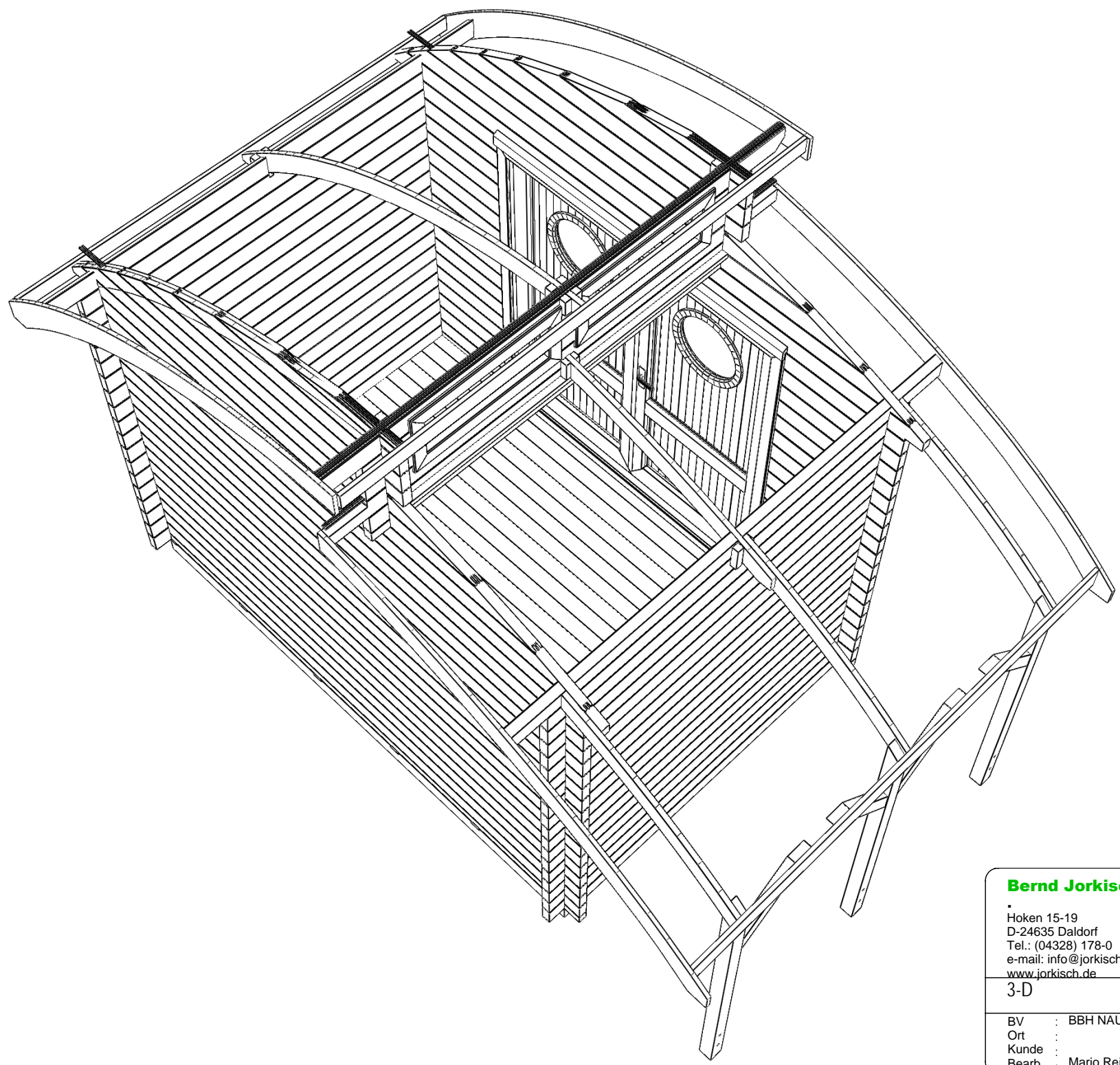
BV : BBH NAUTIC 30-20 + Schleppdach  
Ort :  
Kunde :  
Bearb. : Mario Reiche

**M : 1 : 67.79**



<b>Bernd Jorkisch GmbH &amp; Co. KG</b>	
• Hoken 15-19 D-24635 Daldorf Tel.: (04328) 178-0 e-mail: info@jorkisch.de www.jorkisch.de	
3-D	<b>27.06.2008</b>
BV	: BBH NAUTIC 30-20 + Schleppdach
Ort	:
Kunde	:
Bearb.	: Mario Reiche
	<b>M : 1 : 67.85</b>

Kein Text zugewiesen...  
**JODA**  
Holzbauprogramme



**Bernd Jorkisch GmbH & Co. KG**

Haken 15-19  
D-24635 Daidorf  
Tel.: (04328) 178-0  
e-mail: info@jorkisch.de  
www.jorkisch.de

3-D

**27.06.2008**

BV : BBH NAUTIC 30-20 + Schleppdach  
Ort :  
Kunde :  
Bearb. : Mario Reiche

**M : 1 : 150.00**

# Stückliste

Haustyp:

**Schleppdach für Blockhaus NAUTIC 30/20**  
Nachrüstbausatz



*... leben und wohnen mit der Natur!*

Kommission:





Auftragsnummer:

Liste erstellt, am:

von:

**27. Juni 2008**  
**Mario Reiche**

Ladung:

Pos.	Bezeichnung	Kz./ENR	Stück	Fertiglänge	Höhe X Breite	Darstellung/Bemerkung
1	Pfosten	links	1	1800	70 X 70	 (1x links, 2x rechts geblattet) Pfettenblatt lt. Muster
2	(Länge bauseits anpassen)	rechts	2	1800	70 X 70	
3	Kopfband		4	625	50 X 70	 70 45° 45°
4						
5	Dachpfetten (gebogen)		3	1230	25 X 100	 lt. Muster
6						
7	Dachschalung		15	2600	19 X 96	Rauspund (inkl. Reserve)
8	Ortgangbretter, gebogen		2	2390	19 X 120	 lt. Muster
9						
10	Unterschlagleisten für Ortgangbretter		2	2400	10 X 40	(Fixlänge, bauseits anpassen)
11	Dachpappe R333 (nur für Ersteindeckung)		1			Rolle á 6 m <sup>2</sup>
12	Bitumenschindeln, gegen Aufpreis		2			Pakete á 3,0 m <sup>2</sup> (3,1 m <sup>2</sup> Dachfläche)
13						
14						
15						
16						
17						
18						
19						
20						
21						
22						
23						
24						
25						
26						
27						
28						
29						
30						

# Stückliste

Haustyp:

**Schleppdach für Blockhaus NAUTIC 30/20  
Nachrüstbausatz**



Kommission:

Auftragsnummer:

Liste erstellt, am:

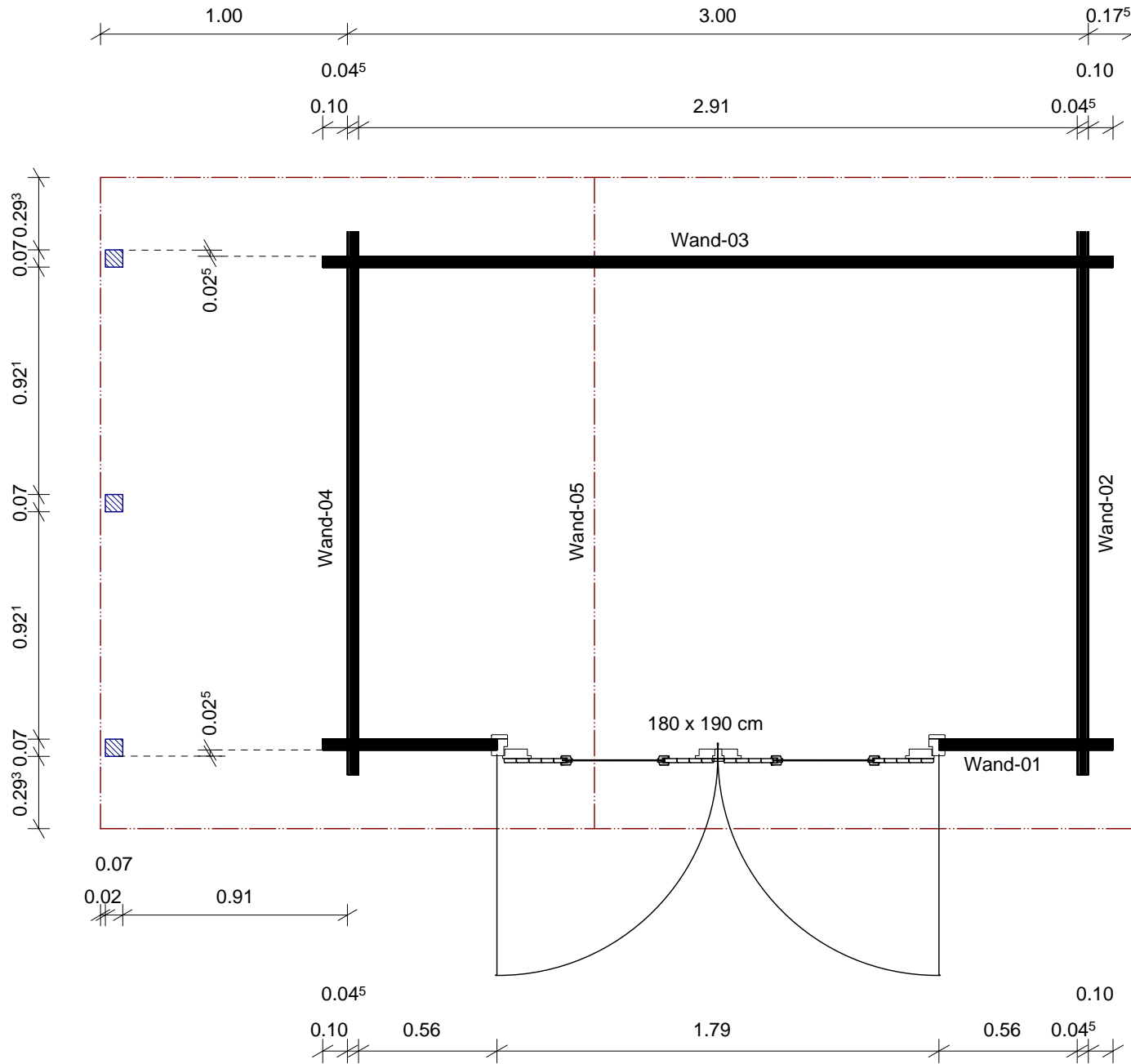
von:

**27. Juni 2008  
Mario Reiche**

Ladung:

*... leben und wohnen  
mit der Natur!*

Pos.	Bezeichnung	Kz./ENR	Stück	Fertiglänge	Höhe X Breite	Verwendung
31	Drahtstifte 2,2 x 50 gvz		90			Dachbretter
32	Dachpappstifte 2,0 x 20 mm		100			Dachpappe
33	Dachpappstifte 2,0 x 25 mm		150			Bitumenschindeln (wenn im Lieferumfang)
34	Spanplattenschrauben 3,5 x 35		40			Unterschlagleisten, Ortgangbretter
35	Spanplattenschrauben 5,0 x 90		8			Kopfbänder, unten
36	Spanplattenschrauben 4,5 x 60		26			Pfetten an Pfosten, Traufbrett an Pfetten u. Pfosten
37	Spanplattenschrauben 3,5 x 40		12			Pfettenanlaschung an Haus
38						
39						
40						
41						
42						
43						
44						
45						
46						
47						
48						
49						
50						
51						
52						
53						
54						
55						
56						
57						
58						
59						
60						



**Bernd Jorkisch GmbH & Co. KG**

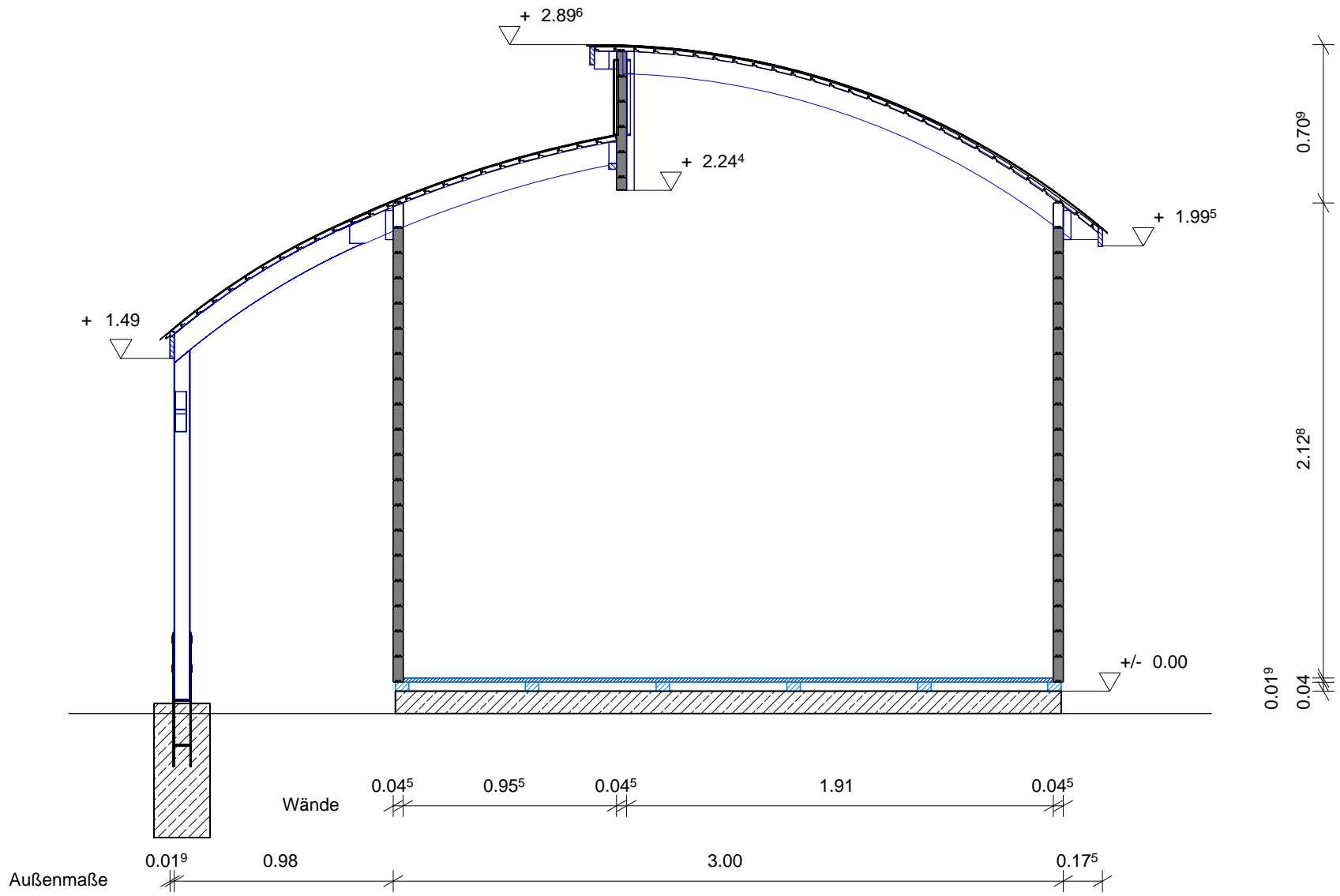
Hoken 15-19  
D-24635 Daldorf  
Tel.: (04328) 178-0  
e-mail: info@jorkisch.de  
www.jorkisch.de

Grundriß **02.07.2008**

BV : BBH NAUTIC 30-20 + SD; 45 mm B  
Ort :  
Kunde :  
Bearb. : Mario Reiche

M : 1 : 25.00

Eine spiegelverkehrte Hausmontage ist möglich.

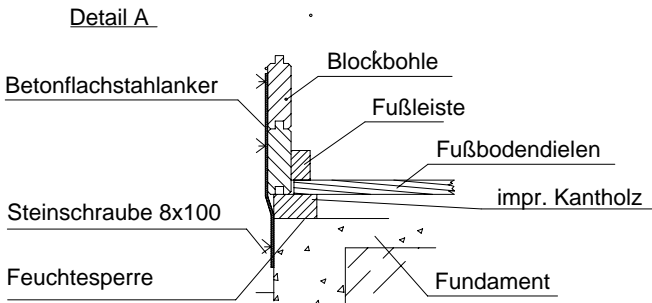
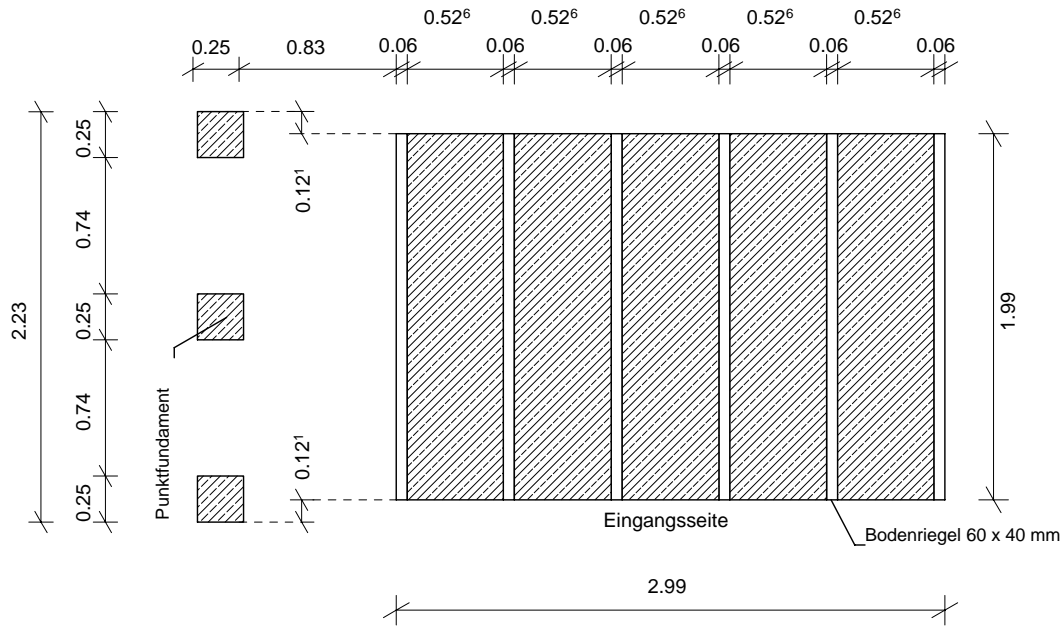


Schnitt: A-A

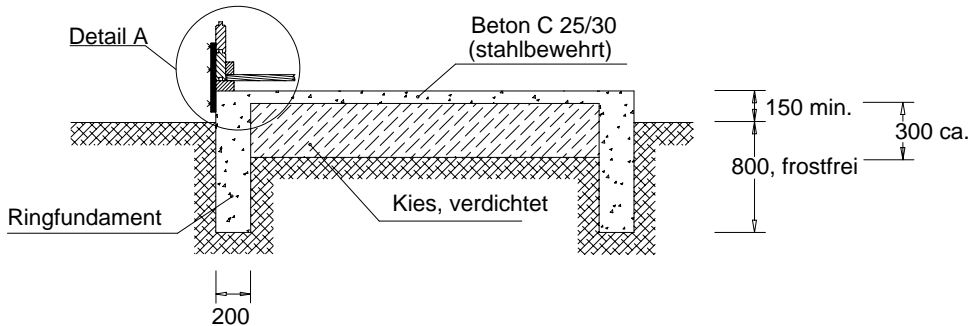
<p><b>Bernd Jorkisch GmbH &amp; Co. KG</b></p> <p>Hoken 15-19 D-24635 Daldorf Tel.: (04328) 178-0 e-mail: info@jorkisch.de www.jorkisch.de</p>		<p>Kein Text zugewiesen...</p> <p><b>JODA</b> Holzbauprogramme</p>
<p>Querschnitt</p>		
<p>03.06.2008</p>		
BV	: BBH NAUTIC 30-20 + Schleppdach	
Ort	:	
Kunde	:	
Bearb.	: Mario Reiche	M : 1 : 26.73



# Draufsicht



# Querschnitt



Auf das Fundament ist eine Feuchtesperre aufzubringen (Pappe oder Folie).

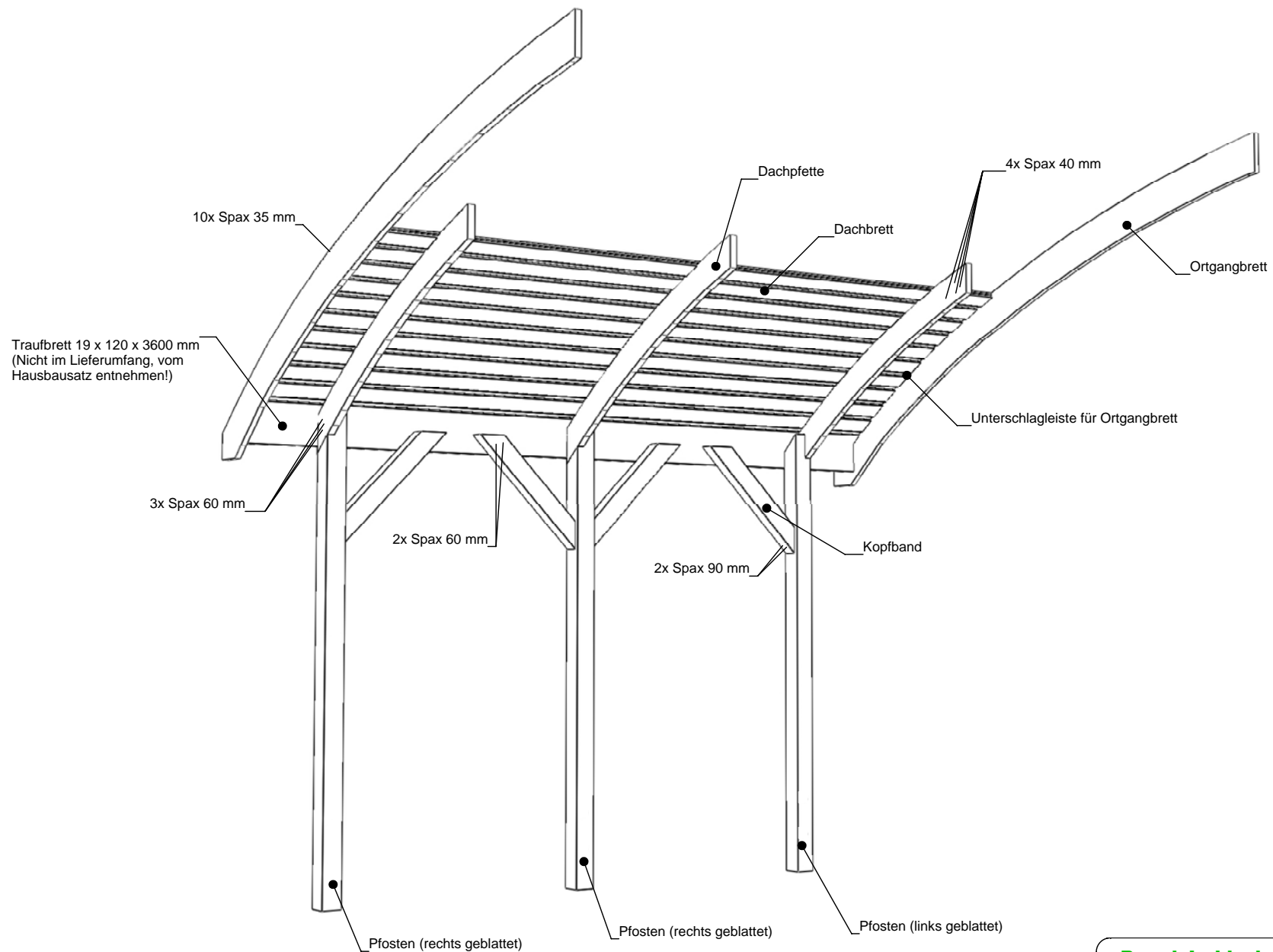
Das Fundament ist mit je Hausecke einem Betonflachstahlanker zu verbinden. Der Flachstahlanker ist bis in die zweite Bohlenschicht zu führen.

Pfostenträger für die Schleppdachpfosten (70 x 70 mm) gehören nicht zum Lieferumfang.

Bei Seitenwandlängen > 3,00 m, ist jeden weiteren lfd. m, ein Anker mehr zu verwenden.

Betonflachstahlanker und Befestigungsmittel dafür, gehören nicht zum Lieferumfang.

<b>Bernd Jorkisch GmbH &amp; Co. KG</b> • Hoken 15-19 D-24635 Daldorf Tel.: (04328) 178-0 e-mail: info@jorkisch.de www.jorkisch.de		Kein Text zugewiesen... <b>Holzbauprogramme</b>
Fundamentplan <span style="float: right;"><b>27.06.2008</b></span>		
BV	: BBH NAUTIC 30-20 + Schleppdach	
Ort	:	
Kunde	:	
Bearb.	: Mario Reiche	<b>M : 1 : 41.08</b>



Die Pfosten werden mit Überlänge geliefert und müssen bauseits nach den örtlichen Gegebenheiten angepaßt werden!

Pfostenträger gehören nicht zum Lieferumfang. Zur Anwendung können einbetonierte H-Pfostenträger oder U-Pfostenlaschen zum Aufdübeln (für Pfosten 70 x 70 mm) verwendet werden.

**Bernd Jorkisch GmbH & Co. KG**

Hoken 15-19  
D-24635 Daldorf  
Tel.: (04328) 178-0  
e-mail: info@jorkisch.de  
www.jorkisch.de

Montage

**27.06.2008**

BV : BBH NAUTIC 30-20 + Schleppdach  
Ort :  
Kunde :  
Bearb. : Mario Reiche

**M : 1 : 32.73**