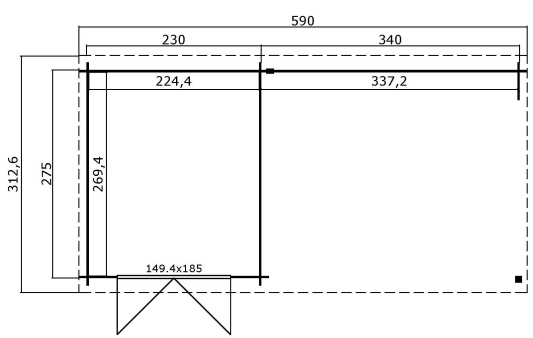




-  28 mm
-  2
-  8
-  **GUARANTEE**
2 YEARS



VERPACKUNG: 1 PALETTE(N)

 440 x 118 x 50 cm
700 kg



EAN 4743329246839

DIMENSIONEN

Fläche	15.20 m ²
Dachabmessungen	3.13 x 5.90 m
Rauminhalt m ³	≈ 32.5 m ³
Seitenwandhöhe	≈ 2.00 m
Firsthöhe	≈ 2.28 m
Vordach	≈ 10 cm

FENSTER & TÜR

1 x Doppeltür (SGA+28*)	149.4 x 185.0 cm
-------------------------	------------------

*SGA+28: Aktion mit Einfachverglasung und Rahmen 28mm

DACH UND FUSSBODEN

Dachbretter	15x90 mm
Dachfläche	18.88 m ²
Dachwinkel	≈ 12 °

*Optional Dacheindeckung